








## Report sui livelli di soddisfazione degli utenti

Ente : Comune di Tempio Pausania

Periodo di riferimento : dal 01/05/2015 al 31/05/2015

REPORT SETTIMANALE				 <b>mettiamoci la faccia</b>
<b>N. UTENTI TOTALE</b>	<b>44</b>			
<b>N. UTENTI CHE HANNO ESPRESSO IL GIUDIZIO</b> (in valore assoluto e in % sul totale)	<b>42 (95,00%)</b>			<b>GIUDIZIO PREVALENTE</b>
<b>LIVELLO DI SODDISFAZIONE</b>				
<b>N. GIUDIZI ESPRESSI</b>	<b>42</b>	<b>0</b>	<b>0</b>	
<b>VALORE IN %</b>	<b>100,0%</b>	<b>00,0%</b>	<b>00,0%</b>	

Motivi di insoddisfazione			
<b>00,0%</b>	<b>00,0%</b>	<b>00,0%</b>	<b>00,0%</b>
<b>TEMPO DI ATTESA</b>	<b>NECESSITÀ DI TORNARE</b>	<b>PROFESSIONALITÀ DELL'IMPIEGATA/O</b>	<b>RISPOSTA NEGATIVA</b>